
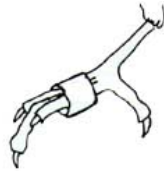


COMO ANILHAR UMA AVE



1º PASSO -



Introduzir a anilha de forma a entrarem os três dedos dianteiros;

2º PASSO -



Depois passe a anilha pelo dedo traseiro.

3º PASSO -



Certifique-se que a anilha está com alguma folga e que não ficou nenhum dedo entalado na anilha.

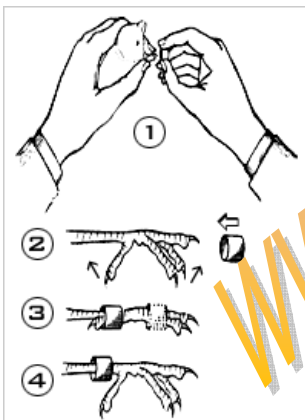


Tabela explicando a forma correcta de introduzir uma anilha numa ave.